

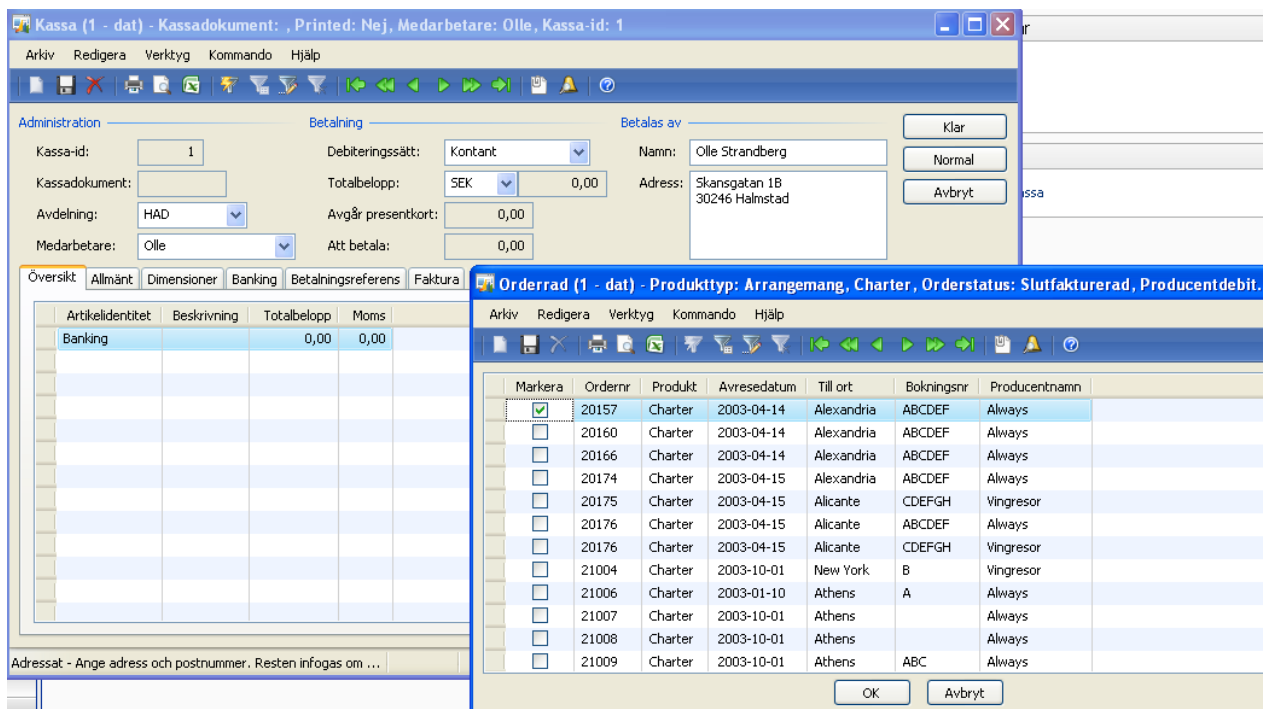
Kassafunktion

I *Antares* finns en Kassafunktion som används för diverseförsäljning eller köp samt för mottagning av betalning för Direktfakturer, s.k. ”Banking”.

Egna kassaartiklar skapas med angivande av konto och momsod.

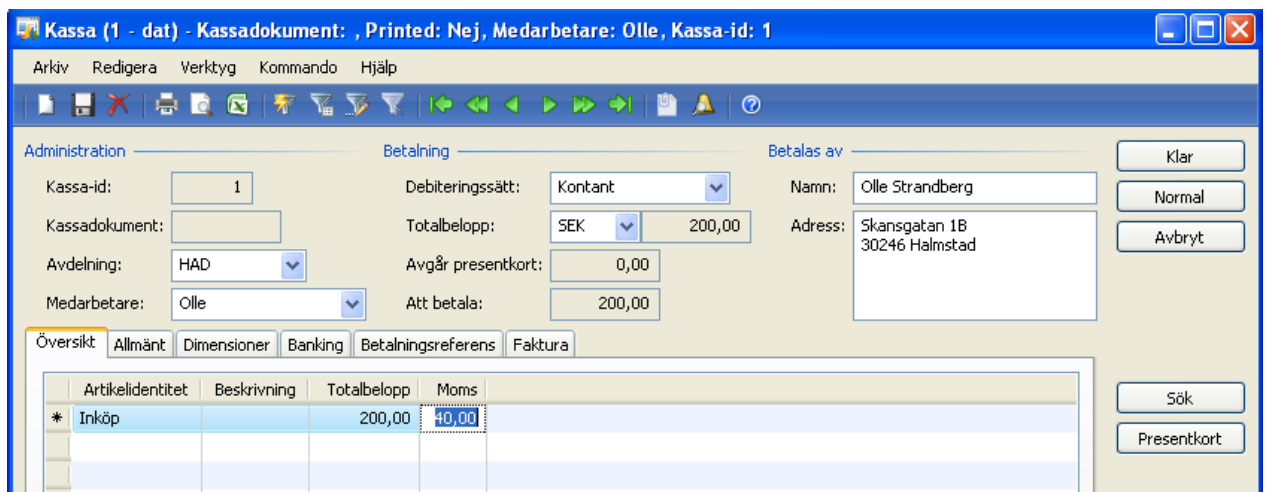
Kassa kan anges per Användare, Avdelning eller Företag, den kan ha en fast eller rörlig växelkassa och kassan kan stängas när som helst.

Vid stängning skapas en rapport över alla kassadokument samt alla order som sålts Kontant eller som Kreditkort.



The screenshot shows two overlapping windows from the Antares software. The top window is titled 'Kassa (1 - dat) - Kassadokument: , Printed: Nej, Medarbetare: Olle, Kassa-id: 1'. It has a menu bar with 'Arkiv', 'Redigera', 'Verktyg', 'Kommando', and 'Hjälp'. Below the menu is a toolbar with various icons. The main area is divided into three sections: 'Administration' with fields for 'Kassa-id: 1', 'Kassadokument:', 'Avdelning: HAD', and 'Medarbetare: Olle'; 'Betaling' with 'Debiteringssätt: Kontant', 'Totalbelopp: SEK 0,00', and 'Avgår presentkort: 0,00'; and 'Betalas av' with 'Namn: Olle Strandberg', 'Adress: Skansgatan 1B 30246 Halmstad', and buttons for 'Klar', 'Normal', and 'Avbryt'. Below this is a tabbed interface with 'Översikt', 'Allmänt', 'Dimensioner', 'Banking', 'Betalningspreferens', and 'Faktura'. The 'Banking' tab is active, showing a table with columns 'Artikelidentitet', 'Beskrivning', 'Totalbelopp', and 'Moms'. The table contains one row: 'Banking' with '0,00' in both 'Totalbelopp' and 'Moms' columns. The bottom window is titled 'Orderrad (1 - dat) - Produkttyp: Arrangemang, Charter, Orderstatus: Slutfakturerad, Producentdebit.'. It has a similar menu bar and toolbar. The main area is a table with columns: 'Markera', 'Ordernr', 'Produkt', 'Avresedatum', 'Till ort', 'Bokningsnr', and 'Producentnamn'. The table contains 10 rows of data, with the first row selected. The 'Markera' column has a checked box for the first row. The 'Avbryt' button is visible at the bottom right of this window.

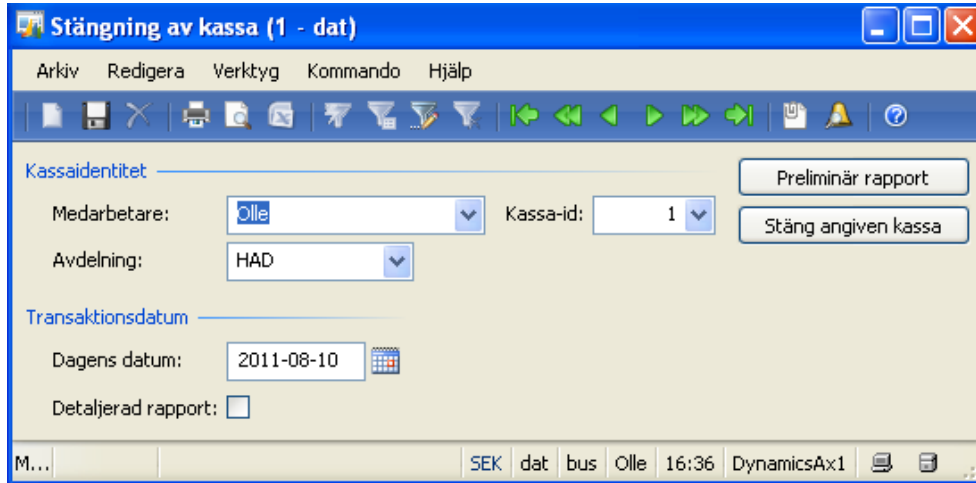
Eller ett inköp



This screenshot shows the 'Kassa' window from the Antares software. The title bar is 'Kassa (1 - dat) - Kassadokument: , Printed: Nej, Medarbetare: Olle, Kassa-id: 1'. The menu bar and toolbar are the same as in the previous screenshot. The 'Administration' section is identical. The 'Betaling' section shows 'Totalbelopp: SEK 200,00' and 'Att betala: 200,00'. The 'Betalas av' section is also identical. The 'Översikt' tab is active, showing a table with columns 'Artikelidentitet', 'Beskrivning', 'Totalbelopp', and 'Moms'. The table contains one row: '* Inköp' with '200,00' in 'Totalbelopp' and '40,00' in 'Moms' columns. On the right side of the window, there are buttons for 'Sök' and 'Presentkort'.

Vid stängning av kassan kan man begära detaljerad eller summerad rapport, preliminär eller definitiv rapport även återstart av tidigare rapport kan begäras.

Ifall fast växelkassa används kan begäran om justering av kassan göras i samband med stängning.

A screenshot of a software application window titled "Stängning av kassa (1 - dat)". The window has a menu bar with "Arkiv", "Redigera", "Verktyg", "Kommando", and "Hjälp". Below the menu bar is a toolbar with various icons for file operations and navigation. The main area is divided into sections: "Kassaidentitet" with fields for "Medarbetare" (set to "Olle"), "Kassa-id" (set to "1"), and "Avdelning" (set to "HAD"); "Transaktionsdatum" with "Dagens datum" (set to "2011-08-10") and a "Detaljerad rapport" checkbox (unchecked). There are two buttons: "Preliminär rapport" and "Stäng angiven kassa". The status bar at the bottom shows "M...", "SEK", "dat", "bus", "Olle", "16:36", and "DynamicsAx1".